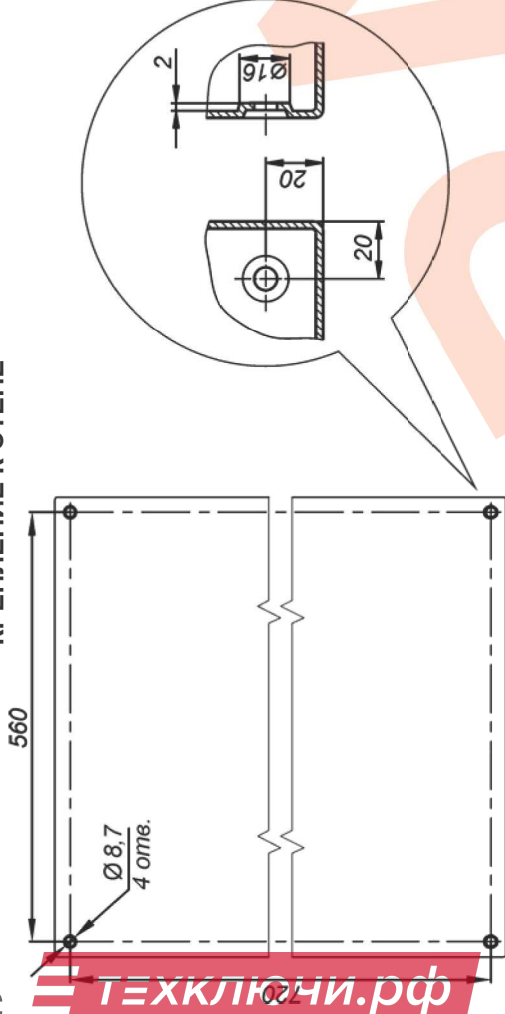


Температура корпусов обогревателей во время работы превышает 70°C, во избежание повреждения аппаратуры и кабелей производите их монтаж на расстоянии не менее 3 см от обогревателей.

Свободное пространство снаружи термощафа вблизи решёток вентиляторов должно быть не менее 4 см.

На зимний период при достижении температуры окружающей среды 0±5°C, в коробки вентилятора и фильтра (рис.4) установить зимние заглушки ВТШ-125 (ФТШ-125), входящие в комплект поставки.

КРЕПЛЕНИЕ К СТЕНЕ



Отверстия для крепления к стене предусмотрены на задней стенке термощафа.

ГАРАНТИЙНЫЕ ОБЯЗАТЕЛЬСТВА

Изготовитель гарантирует соответствие термощафа требованиям указанных в данном паспорте ТУ и ГОСТ при соблюдении потребителем условий транспортирования, хранения, монтажа и эксплуатации.


Гарантийный срок эксплуатации – **36 месяцев** со дня продажи термощафа производителем или авторизованной торговой организацией. При отсутствии отметки о дате продажи в паспорте, гарантийный срок исчисляется с даты производства термощафа. Гарантийный срок хранения – **24 месяца** со дня выпуска термощафа.

ГАРАНТИЙНЫЙ ТАЛОН

Заполняет предприятие – изготовитель _____
 Номер _____ Комплект модификации _____
 Дата выпуска _____ Представитель ОТК предприятия - изготовителя _____
 Дата продажи _____ Отметка торговой организации _____

Адрес предприятия-изготовителя: 192029, Россия, Санкт-Петербург, Пр. Обуховской Обороны 86, литера 3, ООО «Тахион-Климат»
 Тел. (812) 327-1201, факс 327-1153 с 10.00 до 17.00 по рабочим дням.

Адрес в Интернете: www.tahion-climate.ru E-mail: climate@tahion-climate.ru



Термощаф ТШ-2-В1

ПАСПОРТ

ИМПФ.422412.023-02 ПС



Таблица 1 Температура в термощкафу ТШ-2-В1(Тв шкафу, °C) при заданных значениях тепловой мощности устанавливаемой в термощкаф аппаратуры (Р, Вт) и температуры окружающей среды (Токр.среды, °C)

Температура окружающей среды Токр.среды, °C	Мощность тепловыделения устанавливаемой в шкаф аппаратуры Р, Вт		
	1 (ΔT=5°C)	2 (ΔT=8°C)	3 (ΔT=10°C)
+30	+35	+37,5	+40
+40	+45	+47,5	+50
+50	+55	+57,5	+60

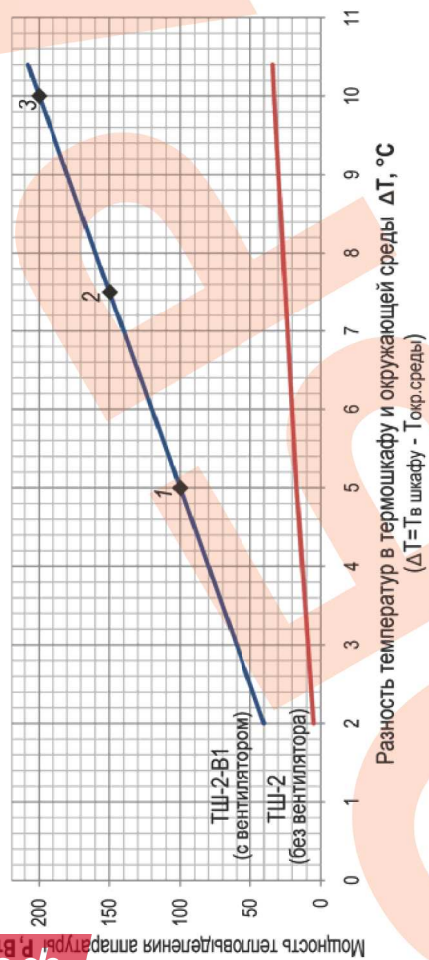


График 1 Зависимость мощности тепловыделения устанавливаемой в термощкаф аппаратуры от разности температур в термощкафу и окружающей среды

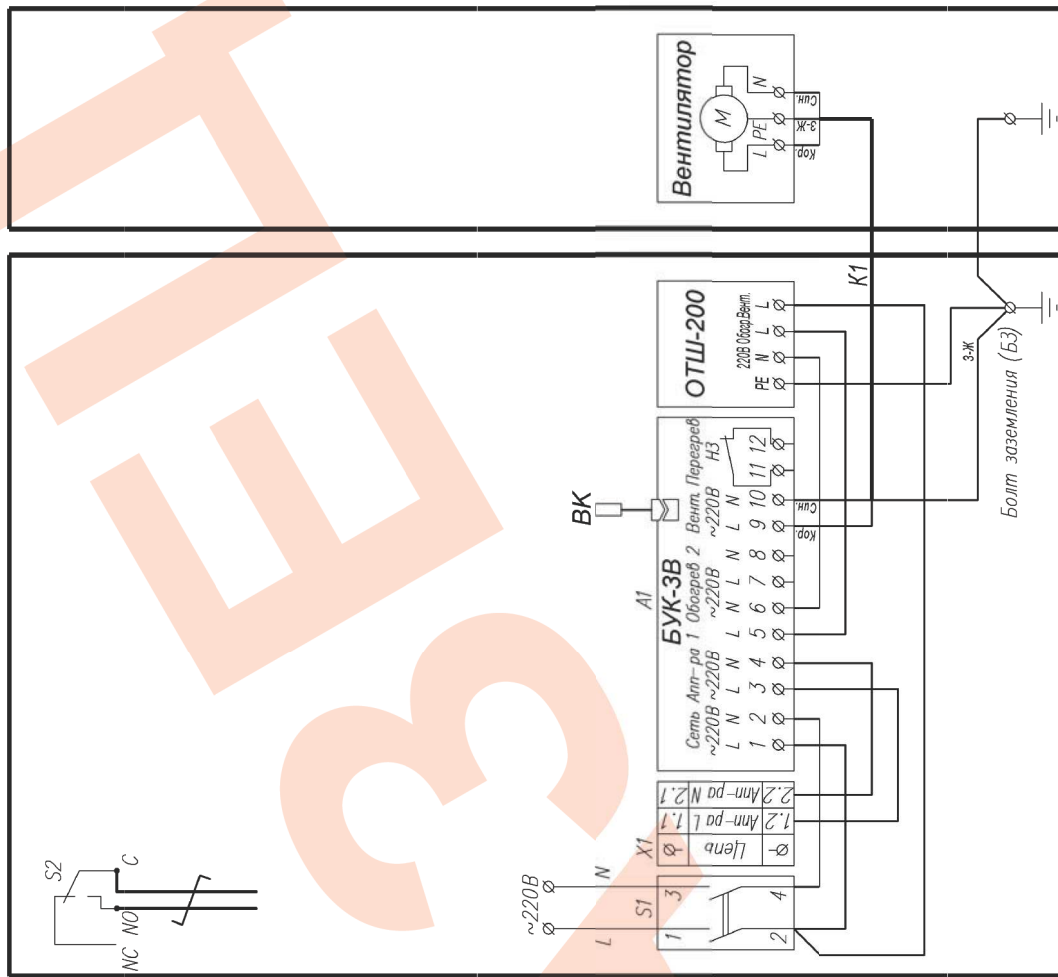


Рис.3 Схема электрическая принципиальная

Описание БУК-ЗВ:

Блок управления климатом БУК-ЗВ обеспечивает управление холодным запуском аппаратуры, установленной в термощафу, обогревом и вентилиацией.

Температура отключения питания аппаратуры устанавливается переключателем «Откл. аппаратуры» температура включения обогрева устанавливается переключателем «Вкл. обогрева», температура включения вентилятора устанавливается переключателем «Вкл. вентилятора» (рис.2). Производителем выставлены следующие значения:

«Откл. аппаратуры» -10°C «Вкл. обогрева» 0°C «Вкл. вентилятора» +35°C
 При данных установках отключение аппаратуры произойдет, если температура в термощафу опустится до -10°C, включение питания аппаратуры произойдет при повышении температуры до -7°C. Обогрев включается при достижении температуры 0°C, а отключается при повышении до +3°C. Вентилиация включается при достижении температуры в термощафу +35°C, а отключается при понижении до +32°C.

Для изменения предустановленных параметров температуры необходимо установить переключатели в нужное положение, руководствуясь таблицами 1, 2 и 3.

Таблица 1

Переключатель «Откл. апп-ры»	t откл. апп-ры, °C	t вкл. апп-ры, °C
-30	-30	-27
-25	-25	-22
-20	-20	-17
-15	-15	-12
-10	-10	-7
-5	-5	-2
0	0	+3
+5	+5	+8

Таблица 2

Переключатель «Вкл. обогрева»	t вкл. обогрева, °C	t откл. обогрева, °C
-20	-20	-17
-15	-15	-12
-10	-10	-7
-5	-5	-2
0	0	+3
+5	+5	+8
+10	+10	+13
+15	+15	+18

Таблица 3

Переключатель «Вкл. Вентилятора»	t вкл. вент., °C	t откл. вент., °C
+20	+20	+17
+25	+25	+22
+30	+30	+27
+35	+35	+32
+40	+40	+37
+45	+45	+42
+50	+50	+47
+55	+55	+52

Функция тепловой защиты:

в БУК-ЗВ предусмотрена система тепловой защиты, предназначенная для аварийного отключения обогрева в случае достижения температуры в термощафу +30±3°C из-за климатических факторов, либо выхода из строя системы обогрева. Система отключает питание обогревателя при температуре внутри термощафа +30±3°C и включает его после понижения температуры до +20±3°C.

Функция аварийной сигнализации:

при достижении температуры в термощафу +70°C (из-за климатических факторов - в летний период) с контактов «Перегрев» (нормально замкнутые контакты реле) во внешнюю цепь сигнализации может быть снят сигнал об аварийно высокой температуре.

Функция тестирования:

для проверки исправности системы управления климатом предусмотрена кнопка «Тест», расположенная на корпусе БУК-ЗВ. При нажатии на эту кнопку все светодиоды погаснут, после чего последовательно должны загораться и гаснуть следующие светодиоды, а также включаться и выключаться соответствующее оборудование:

- «Сеть» и «Аппаратура»; ● «Сеть» и «Обогрев»; ● «Сеть» и «Вентилятор»;
- «Сеть», «Аппаратура», «Обогрев» и «Вентилятор»;

После этого светодиод «Сеть» дважды мигнет и БУК-ЗВ вернется в рабочий режим.

Внимание: включение светодиода «Обогрев и обогревателя, при тестировании, будет происходить при температуре не выше +20±3°C.

Назначение:

Термощаф ТШ-2-В1 (далее термощаф) предназначен для установки в нём телевизионного либо другого электронного оборудования и поддержания заданного температурного режима при эксплуатации этого оборудования.

Термощаф оборудован:

- блоком управления климатом (БУК-ЗВ), предназначенным для управления холодным запуском аппаратуры, установленной в термощафу, обогревом и вентилиацией;
- обогревателем термощафов ОТС-200, оборудованным встроенным биметаллическим выключателем, ограничивающим температуру поверхности радиатора до +90°C;
- вентиляторной системой охлаждения (вентилятор ВТШ-125 и фильтр ФТШ-125), выполненной в вандалоустойчивых корпусах;
- таперным контактом для сигнализации о несанкционированном доступе.

Термощаф выпускается по техническим условиям ТУ 26.30.50-077-31006686-2017.

По способу защиты человека от поражения электрическим током термощаф соответствует классу I по ГОСТ 12.2.007.0-75.

Климатическое исполнение термощафа соответствует УХЛ 1,5 ГОСТ 15150-69. Степень защиты IP 55.

Общие указания:

Проверьте комплектность поставки и наличие штампа торгующей организации в настоящем паспорте.

Комплект поставки:

1. Термощаф..... 1 шт.
2. Заглушка..... 2 шт.
3. Ключ..... 1 шт.
4. Паспорт..... 1 шт.
5. Упаковочная тара..... 1 шт.

Приобретаются по отдельной заявке:

- Комплект для крепления термощафа на стену
- Комплект для крепления термощафа на опоры Ø от 40 до 190мм, □ от 50 до 150мм
- Козырек К-2
- Карман для документации
- Сменный фильтрующий материал ФМ-2

Основные технические характеристики:

1. Питание термощафа:
 - напряжение питания.....220 В AC ±10%, 50 Гц
 - максимальный ток нагрузки..... 6 А
2. Обогрев:
 - напряжение питания..... 220 В AC ±10%, 50 Гц
 - потребляемая мощность.....218 Вт
3. Вентилиция:
 - напряжение питания..... 220 В AC ±10%, 50 Гц
 - потребляемая мощность..... 18 Вт
4. Максимальная мощность тепловых потерь устанавливаемой в термощаф аппаратуры..... 200 Вт
5. Диапазон регулирования температуры обогрева в термощафу..... -20°C ÷ +15°C
6. Диапазон регулирования температуры вентилиции термощафа..... +20°C ÷ +55°C

Замена фильтрующего элемента ВТШ-125 (ФТШ-125):

Для замены фильтрующего элемента (рис.3), необходимо:

1. Отключить вентилятор от сети ~220В
2. Снять прижимные скобы.
3. Извлечь коробку вентилятора из решетки.
4. Извлечь фильтрующий элемент.
5. Установить новый фильтрующий элемент и произвести сборку ВТШ-125 (ФТШ-125) в обратном порядке.

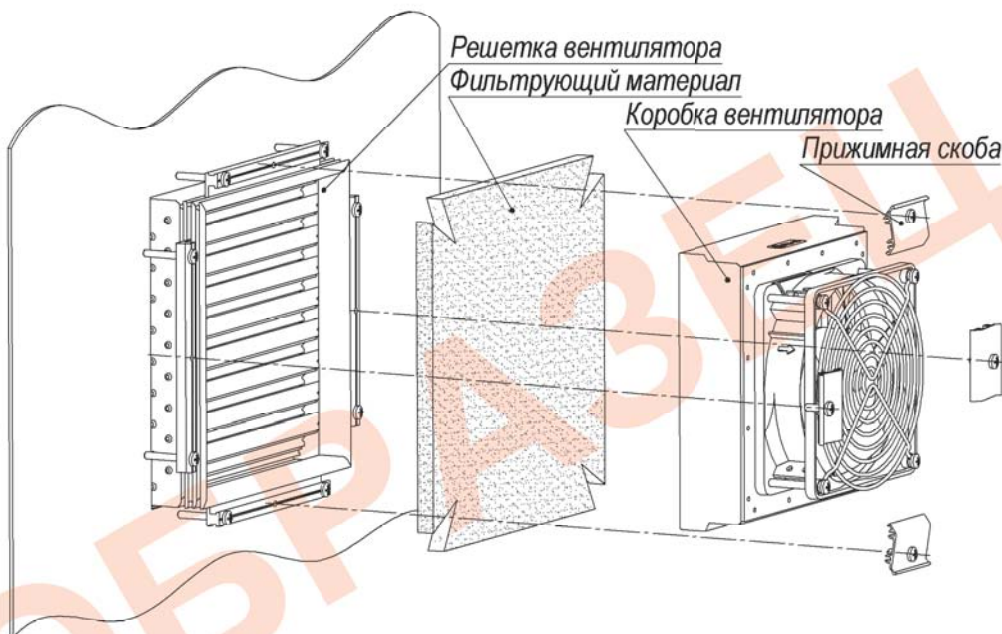


Рис.3 Замена фильтрующего элемента ВТШ-125